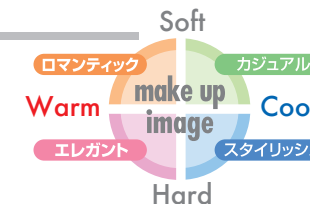


THE COLORS MAKE-UP IMAGE GUIDE

フェイス ザ ラスター エンブレムに ジ カラーズをプラス
多彩なバリエーションを楽しもう!



エレガント × スタイリッシュ

⑤ロイヤルブルー (062) +
クールエレガントメイクを楽しむ



EYES
 ⑤を目尻から入れ、アイボールの中央にかけてのぼし自然な深みをプラス
 ④を目頭から中央にかけて重ねる
 ⑥を目の際に入れすっきりした印象に
 ⑦を眉弓骨にのせて立体感をプラス

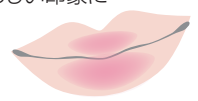
EYELINE & MASCARA
 ブラック (901)
 ブラック (801)

EYEBROW
 ショコラブラウン (743)
 ディープグレイ (702)

CHEEK
 パールピンク
 頬骨に沿ってすっきりと

LIP
 ヌードベージュを唇全体に中央にフューシャピンクを重ねる
COLOR
 ヌードベージュ (NBE)
 フューシャピンク (FPK)
 ダイヤモンド (LG1)

ヌードベージュ (NBE) +
 フューシャピンク (FPK)
 女性らしい印象に




F A C E The Luster Emblem



ニュアンスカラーにジカラーをプラス。
リップカラーを変えてイメージチェンジも。

ロマンティック × カジュアル

+ ⑥ハニーオレンジ (026)
スイートカジュアルメイクを楽しむ



EYES
 ⑥を目尻から中央にかけてのせ、自然な深みをプラス
 ④を目頭から中央にかけて重ねる
 ⑥をアイホールの目尻側に入れ、ニュアンスチェンジ
 ⑦を眉弓骨にのせて立体感をプラス
 目の下に入れて輝きを

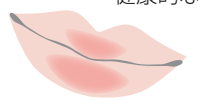
EYELINE & MASCARA
 アンバーブラウン
 ブラウン (841)

EYEBROW
 マロンブラウン (746)
 ショコラブラウン (743)

CHEEK
 パールピンク
 パールオレンジ
 中央よりにふんわりと

LIP
 ヌードベージュを唇全体に中央にブラッドオレンジを重ねる
COLOR
 ヌードベージュ (NBE)
 ブラッドオレンジ (BOR)
 フェアリーピンク (LG2)

+ ブラッドオレンジ (BOR)
 健康的な印象に



ヌードベージュ (NBE) をベースにリップメイクのアレンジを楽しむ!

+ プラムローズ (PRS)
 唇の中央のカラーをプラムローズに変えると落ち着いた印象に

